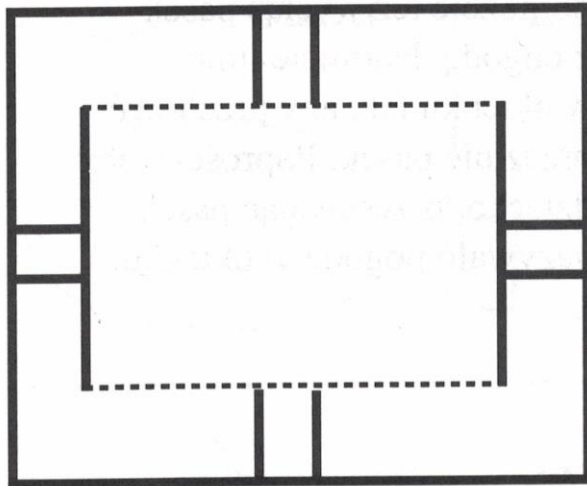




WEATHER – POGODA



Pokoloruj okno i obrazki ilustrujące pogodę.
Spróbuj nazwać pokolorowane obrazki.
Odetnij w całości pasek znajdujący się po prawej stronie, wzdłuż przerywanych linii. Poproś kogoś starszego, aby naciał linie w okienku i przełożył pasek tak, aby mógł wskazywać wybraną pogodę.



Drodzy rodzice!

Pomóżcie swojemu dziecku rozpoznać słowa i głośno, wyraźnie je wypowiedzieć; najlepiej niech kilka razy powtórzy je za wami. Jeśli nie radzi sobie z wycinaniem, pomóżcie też wyciąć obrazki. Poproście, aby nazwało poznane warzywa.



Propozycja zabawy:

Wykonajcie z plasteliny warzywny ogródek. Ulepcie ziemniaki, marchewki, rzodkiewkę, pomidory i buraki. Niech dziecko spróbuje nazwać ulepione warzywa. Może też policzyć je po angielsku i powiedzieć, jakiego są koloru.



Miłej zabawy!