



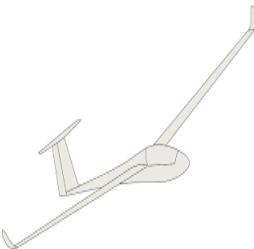

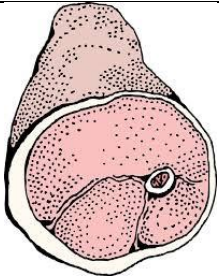




Dzisiaj prezentujemy ćwiczenia, które pomogą Wam opanować prawidłową wymowę głoski sz. Głoska sz jest jedną z trudniejszych głosek w języku polskim. Z jej wymową mają problem nie tylko dzieci, ale i dorośli. Zapraszamy do zabawy!

1. Bajka logopedyczna dla dzieci, które nie mówią głoski sz:

<https://www.youtube.com/watch?v=z9DFka-vvpA>

2. Nazwij obrazki

		
szympanś	szafa	szachy
		
szpak	szybowiec	szatnia
		
szynka	szóstka	szyszki

3. Połącz rzeczy z ich właścicielem. Powtórz wyrażenia (np. szachy Łukasza).

koszula	Agnieszka
zeszyt	Szymon
fartuszek	Mateusz
szampon	Bartosz
kapelusz	Tomasz
kalosze	Urszula

4. Które wyrazy kończą się taką samą głoską? Jaka to głoska?
- a) grosz, gulasz, rower, kosz
 - b) mysz, ołówek, afisz, wiersz
 - c) Mikołaj, Tymoteusz, Łukasz, Miłosz
5. Przeczytaj wiersz. Możesz nauczyć się go na pamięć.

Jan Brzechwa „Papuga”

- Papużko, papużko,
Powiedz mi coś na uszko.
- Nic ci nie powiem, boś ty plotkarz,
Powtórzysz każdemu, kogo spotkasz.

